

# Mein Trickbuch

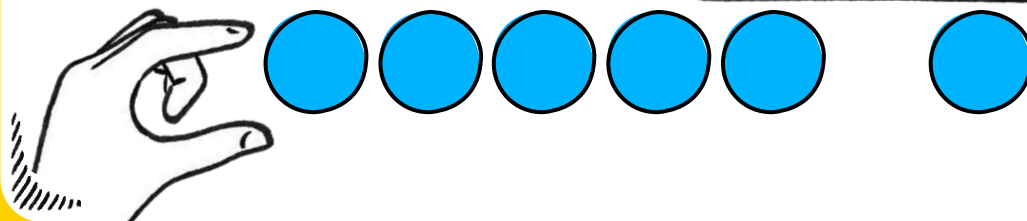
Wie zerlege  
ich Zahlen?



## Schritt 1: Zahl darstellen

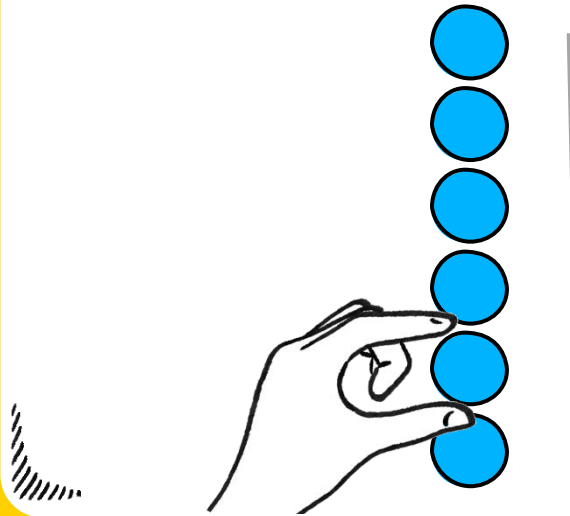
- Ich lese die Zahl.
- Ich nehme die passende Anzahl der Plättchen.

Die Zahl heißt 6. Ich  
lege 6 Plättchen.



## Schritt 2: Plättchen legen

- Ich lege alle Plättchen auf eine Seite.

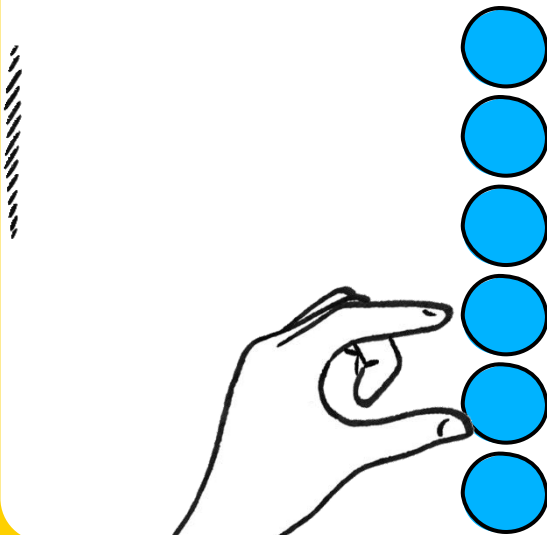


Alle Plättchen liegen auf einer Seite.

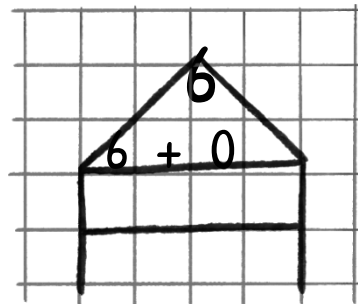
2

## Schritt 3: Zerlegung erkennen

- Ich schreibe die Plusaufgabe.



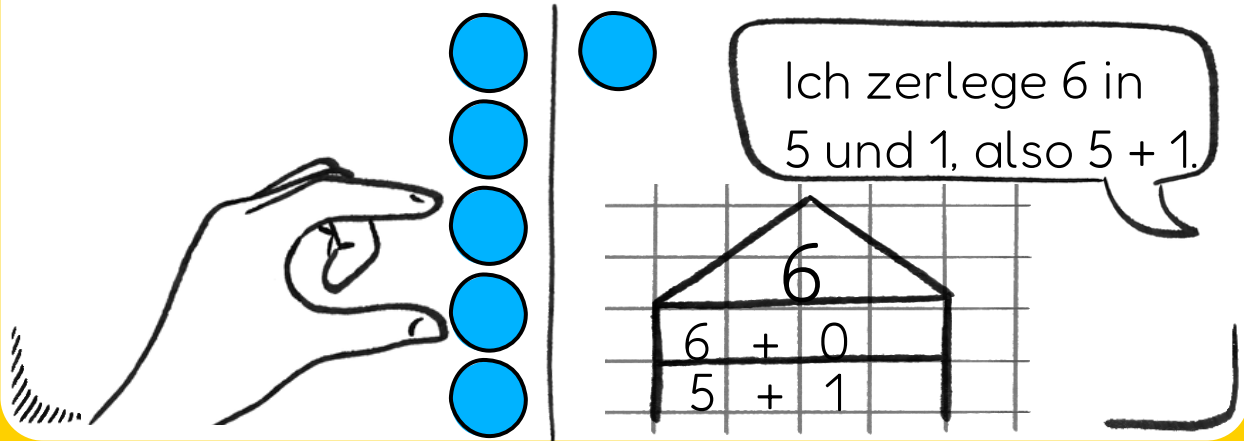
Ich zerlege 6 in 6 und 0, also  $6 + 0$ .



3

## Schritt 4: Zahl darstellen I

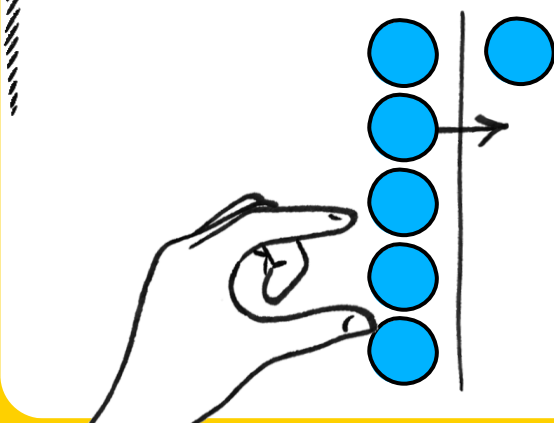
- Ich schiebe ein Plättchen auf die andere Seite.
- Ich schreibe die Plusaufgabe auf.



4

## Schritt 5: Zahl darstellen II

- Ich wiederhole Schritt 4, bis alle Plättchen auf der anderen Seite liegen.



5